

2.8. Муфты

Муфты - соединительные элементы трубопровода, устанавливаемые на окончания трубопроводов АУГП для присоединения и перехода на РВД, обратные клапана, СДУ, выпускные насадки и в прочих вспомогательных целях.

2.8.1. Муфты - переходные DN 40 и 50 мм.

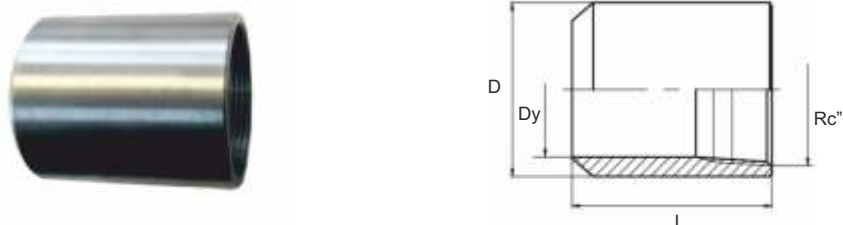


Рисунок 11 - Муфта переходная

Таблица 31. Артикулы и размеры муфт.

Наименование	Артикул	Размер Rc, дюймы	Размер D, мм	Размер Dy, мм	Размер L, мм
Муфта-переход Dn40	500-040	1 1/2"	50	40	70
Муфта-переход Dn50	500-050	2"	68	50	80

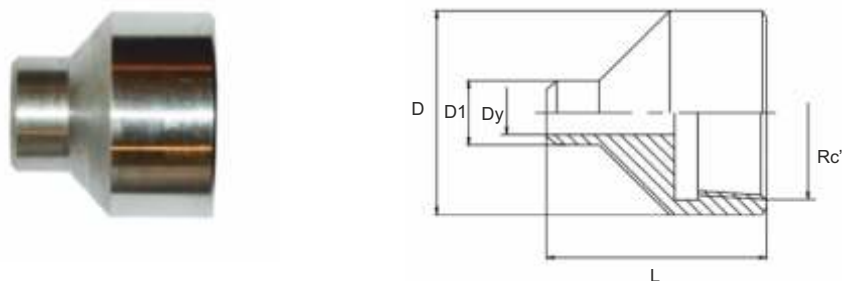


Рисунок 12 - Муфта переходная для соединения РВД с трубопроводом

Таблица 32. Артикулы и размеры муфты переходной для соединения РВД с трубопроводом.

Наименование	Артикул	Размер Rc, дюймы	Размер D, мм	Размер D1, мм	Размер Dy, мм	Размер L, мм
Dn15 (РВД Rc50)	510-015	2"	75	22	15	75
Dn20 (РВД Rc50)	510-020	2"	75	28	20	75
Dn25 (РВД Rc50)	510-025	2"	75	32	25	75
Dn32 (РВД Rc50)	510-032	2"	75	40	32	75
Dn40 (РВД Rc50)	510-040	2"	75	48	40	75
Dn65 (РВД Rc50)	510-065	2"	75	70	65	75

Муфта переходная предназначена для соединения выходного штуцера ЗПУ модуля с трубопроводом АУГП без РВД.

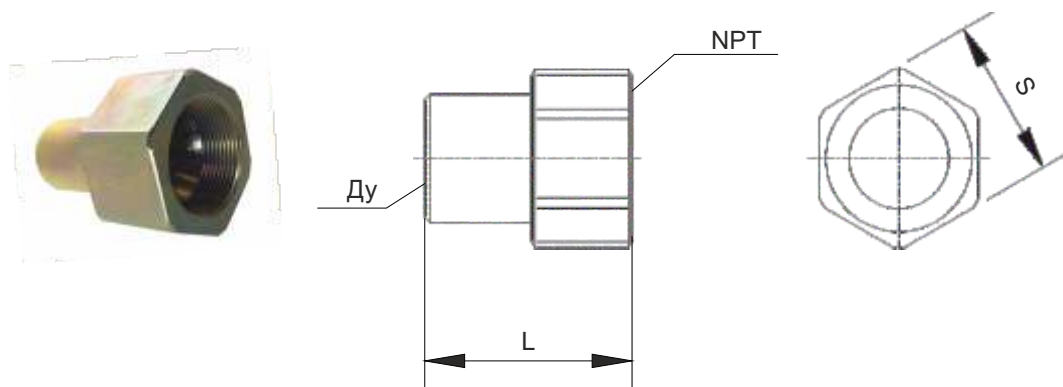


Рисунок 13 - Муфта переходная для соединения штуцера ЗПУ с трубопроводом

Таблица 33. Артикулы и размеры муфты переходной.

Наименование	Артикул	Ду, мм	Размер NPT, дюймы	Размер L, мм	Размер S, мм
Муфта-переходник Dn33 для соединения штуцера ЗПУ с трубопроводом, резьбовая	520-040	33	1 1/2"	78	60
Муфта-переходник Dn33 для соединения штуцера ЗПУ с трубопроводом, под приварку	521-040	33	1 1/2"	78	60
Муфта-переходник Dn50 для соединения штуцера ЗПУ с трубопроводом, резьбовая	520-050	50	2"	93	72
Муфта-переходник Dn33 для соединения штуцера ЗПУ с трубопроводом, под приварку	521-050	50	2"	93	72